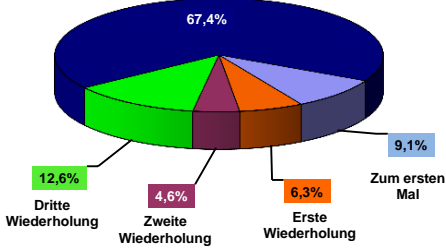
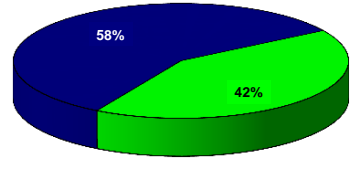
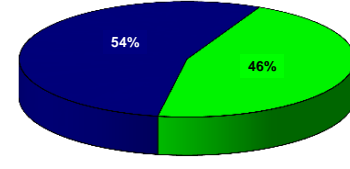
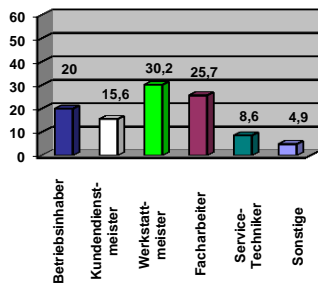
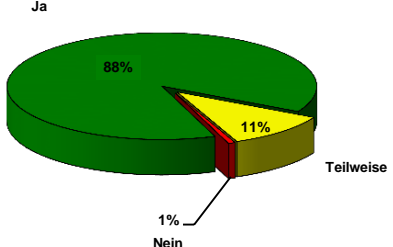
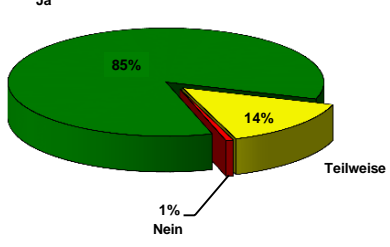
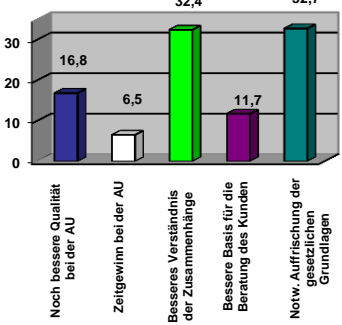
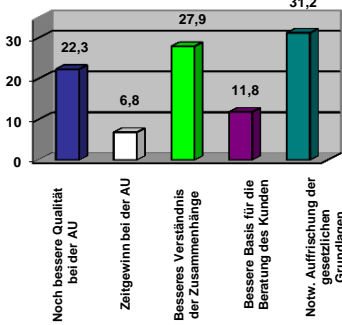
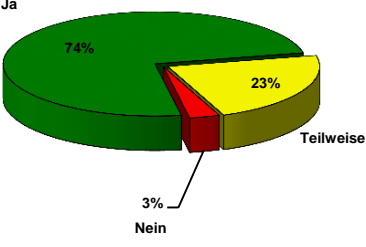
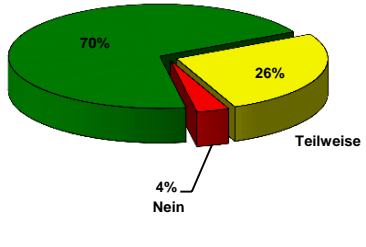
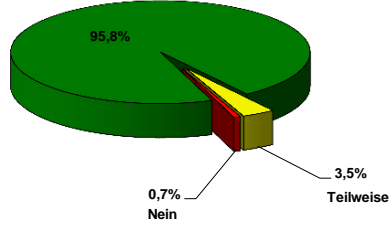
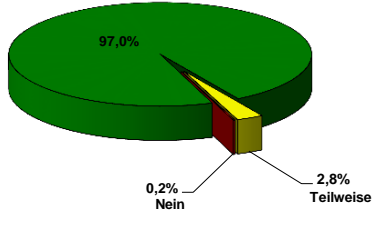
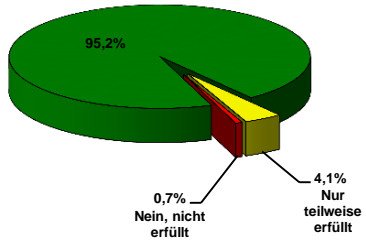
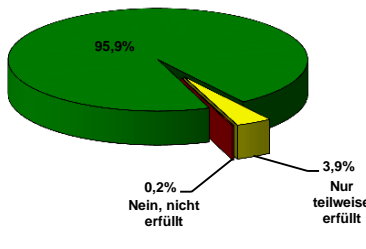


## AU-Meinungsprofil 2015

### Vergleich Schulungsstätte Möckern - Bundesdurchschnitt

Kriterium	Ergebnis Möckern	Ergebnis Bundesdurchschnitt																												
<p>1.3 War der Lehrgang für Sie ein Wiederholungslehrgang oder haben Sie zum ersten Mal an einem AU-Lehrgang teilgenommen?</p>	<p style="text-align: center;">Vierte und weitere Wiederholung</p>  <table border="1"> <caption>Ergebnis Möckern</caption> <thead> <tr> <th>Kategorie</th> <th>Anteil</th> </tr> </thead> <tbody> <tr> <td>Zum ersten Mal</td> <td>9,1%</td> </tr> <tr> <td>Erste Wiederholung</td> <td>6,3%</td> </tr> <tr> <td>Zweite Wiederholung</td> <td>4,6%</td> </tr> <tr> <td>Dritte Wiederholung</td> <td>12,6%</td> </tr> <tr> <td>Vierte und weitere Wiederholung</td> <td>67,4%</td> </tr> </tbody> </table>	Kategorie	Anteil	Zum ersten Mal	9,1%	Erste Wiederholung	6,3%	Zweite Wiederholung	4,6%	Dritte Wiederholung	12,6%	Vierte und weitere Wiederholung	67,4%	<p style="text-align: center;">Vierte und weitere Wiederholung</p>  <table border="1"> <caption>Ergebnis Bundesdurchschnitt</caption> <thead> <tr> <th>Kategorie</th> <th>Anteil</th> </tr> </thead> <tbody> <tr> <td>Zum ersten Mal</td> <td>10,0%</td> </tr> <tr> <td>Erste Wiederholung</td> <td>8,2%</td> </tr> <tr> <td>Zweite Wiederholung</td> <td>6,7%</td> </tr> <tr> <td>Dritte Wiederholung</td> <td>10,8%</td> </tr> <tr> <td>Vierte und weitere Wiederholung</td> <td>64,3%</td> </tr> </tbody> </table>	Kategorie	Anteil	Zum ersten Mal	10,0%	Erste Wiederholung	8,2%	Zweite Wiederholung	6,7%	Dritte Wiederholung	10,8%	Vierte und weitere Wiederholung	64,3%				
Kategorie	Anteil																													
Zum ersten Mal	9,1%																													
Erste Wiederholung	6,3%																													
Zweite Wiederholung	4,6%																													
Dritte Wiederholung	12,6%																													
Vierte und weitere Wiederholung	67,4%																													
Kategorie	Anteil																													
Zum ersten Mal	10,0%																													
Erste Wiederholung	8,2%																													
Zweite Wiederholung	6,7%																													
Dritte Wiederholung	10,8%																													
Vierte und weitere Wiederholung	64,3%																													
<p>1.4 Sind Sie in einem fabrikatgebundenen Betrieb oder in einem freien Betrieb tätig?</p>	<p style="text-align: center;">Fabrikatgebundener Betrieb</p>  <table border="1"> <caption>Ergebnis Möckern</caption> <thead> <tr> <th>Betriebstyp</th> <th>Anteil</th> </tr> </thead> <tbody> <tr> <td>Fabrikatgebundener Betrieb</td> <td>58%</td> </tr> <tr> <td>Freier Betrieb</td> <td>42%</td> </tr> </tbody> </table>	Betriebstyp	Anteil	Fabrikatgebundener Betrieb	58%	Freier Betrieb	42%	<p style="text-align: center;">Fabrikatgebundener Betrieb</p>  <table border="1"> <caption>Ergebnis Bundesdurchschnitt</caption> <thead> <tr> <th>Betriebstyp</th> <th>Anteil</th> </tr> </thead> <tbody> <tr> <td>Fabrikatgebundener Betrieb</td> <td>54%</td> </tr> <tr> <td>Freier Betrieb</td> <td>46%</td> </tr> </tbody> </table>	Betriebstyp	Anteil	Fabrikatgebundener Betrieb	54%	Freier Betrieb	46%																
Betriebstyp	Anteil																													
Fabrikatgebundener Betrieb	58%																													
Freier Betrieb	42%																													
Betriebstyp	Anteil																													
Fabrikatgebundener Betrieb	54%																													
Freier Betrieb	46%																													
<p>1.5 Altersdurchschnitt</p>	<p style="text-align: center;">45,36 Jahre</p>	<p style="text-align: center;">44,96 Jahre</p>																												
<p>1.7 Welche Funktion haben Sie in Ihrem Betrieb?</p>	 <table border="1"> <caption>Ergebnis Möckern</caption> <thead> <tr> <th>Funktion</th> <th>Anteil</th> </tr> </thead> <tbody> <tr> <td>Betriebsinhaber</td> <td>20</td> </tr> <tr> <td>Kundendienstmeister</td> <td>15,6</td> </tr> <tr> <td>Werkstattmeister</td> <td>30,2</td> </tr> <tr> <td>Facharbeiter</td> <td>25,7</td> </tr> <tr> <td>Service-Techniker</td> <td>8,6</td> </tr> <tr> <td>Sonstige</td> <td>4,9</td> </tr> </tbody> </table>	Funktion	Anteil	Betriebsinhaber	20	Kundendienstmeister	15,6	Werkstattmeister	30,2	Facharbeiter	25,7	Service-Techniker	8,6	Sonstige	4,9	 <table border="1"> <caption>Ergebnis Bundesdurchschnitt</caption> <thead> <tr> <th>Funktion</th> <th>Anteil</th> </tr> </thead> <tbody> <tr> <td>Betriebsinhaber</td> <td>23,2</td> </tr> <tr> <td>Kundendienstmeister</td> <td>13,3</td> </tr> <tr> <td>Werkstattmeister</td> <td>27,9</td> </tr> <tr> <td>Facharbeiter</td> <td>22,1</td> </tr> <tr> <td>Service-Techniker</td> <td>10</td> </tr> <tr> <td>Sonstige</td> <td>3,4</td> </tr> </tbody> </table>	Funktion	Anteil	Betriebsinhaber	23,2	Kundendienstmeister	13,3	Werkstattmeister	27,9	Facharbeiter	22,1	Service-Techniker	10	Sonstige	3,4
Funktion	Anteil																													
Betriebsinhaber	20																													
Kundendienstmeister	15,6																													
Werkstattmeister	30,2																													
Facharbeiter	25,7																													
Service-Techniker	8,6																													
Sonstige	4,9																													
Funktion	Anteil																													
Betriebsinhaber	23,2																													
Kundendienstmeister	13,3																													
Werkstattmeister	27,9																													
Facharbeiter	22,1																													
Service-Techniker	10																													
Sonstige	3,4																													

<p>2.1 Hat Ihnen der AU-Lehrgang für Ihre tägliche Praxis der Abgasuntersuchung etwas gebracht?</p>	 <table border="1"> <thead> <tr> <th>Kategorie</th> <th>Prozent</th> </tr> </thead> <tbody> <tr> <td>Ja</td> <td>88%</td> </tr> <tr> <td>Teilweise</td> <td>11%</td> </tr> <tr> <td>Nein</td> <td>1%</td> </tr> </tbody> </table>	Kategorie	Prozent	Ja	88%	Teilweise	11%	Nein	1%	 <table border="1"> <thead> <tr> <th>Kategorie</th> <th>Prozent</th> </tr> </thead> <tbody> <tr> <td>Ja</td> <td>85%</td> </tr> <tr> <td>Teilweise</td> <td>14%</td> </tr> <tr> <td>Nein</td> <td>1%</td> </tr> </tbody> </table>	Kategorie	Prozent	Ja	85%	Teilweise	14%	Nein	1%								
Kategorie	Prozent																									
Ja	88%																									
Teilweise	11%																									
Nein	1%																									
Kategorie	Prozent																									
Ja	85%																									
Teilweise	14%																									
Nein	1%																									
<p>2.2 Wenn Ihnen der AU-Lehrgang für Ihre tägliche Praxis der Abgasuntersuchung etwas gebracht hat: Was wäre das?</p>	 <table border="1"> <thead> <tr> <th>Benefit</th> <th>Prozent</th> </tr> </thead> <tbody> <tr> <td>Noch bessere Qualität bei der AU</td> <td>16,8</td> </tr> <tr> <td>Zeitgewinn bei der AU</td> <td>6,5</td> </tr> <tr> <td>Besseres Verständnis der Zusammenhänge</td> <td>32,4</td> </tr> <tr> <td>Bessere Basis für die Beratung des Kunden</td> <td>11,7</td> </tr> <tr> <td>Notw. Auffrischung der gesetzlichen Grundlagen</td> <td>32,7</td> </tr> </tbody> </table>	Benefit	Prozent	Noch bessere Qualität bei der AU	16,8	Zeitgewinn bei der AU	6,5	Besseres Verständnis der Zusammenhänge	32,4	Bessere Basis für die Beratung des Kunden	11,7	Notw. Auffrischung der gesetzlichen Grundlagen	32,7	 <table border="1"> <thead> <tr> <th>Benefit</th> <th>Prozent</th> </tr> </thead> <tbody> <tr> <td>Noch bessere Qualität bei der AU</td> <td>22,3</td> </tr> <tr> <td>Zeitgewinn bei der AU</td> <td>6,8</td> </tr> <tr> <td>Besseres Verständnis der Zusammenhänge</td> <td>27,9</td> </tr> <tr> <td>Bessere Basis für die Beratung des Kunden</td> <td>11,8</td> </tr> <tr> <td>Notw. Auffrischung der gesetzlichen Grundlagen</td> <td>31,2</td> </tr> </tbody> </table>	Benefit	Prozent	Noch bessere Qualität bei der AU	22,3	Zeitgewinn bei der AU	6,8	Besseres Verständnis der Zusammenhänge	27,9	Bessere Basis für die Beratung des Kunden	11,8	Notw. Auffrischung der gesetzlichen Grundlagen	31,2
Benefit	Prozent																									
Noch bessere Qualität bei der AU	16,8																									
Zeitgewinn bei der AU	6,5																									
Besseres Verständnis der Zusammenhänge	32,4																									
Bessere Basis für die Beratung des Kunden	11,7																									
Notw. Auffrischung der gesetzlichen Grundlagen	32,7																									
Benefit	Prozent																									
Noch bessere Qualität bei der AU	22,3																									
Zeitgewinn bei der AU	6,8																									
Besseres Verständnis der Zusammenhänge	27,9																									
Bessere Basis für die Beratung des Kunden	11,8																									
Notw. Auffrischung der gesetzlichen Grundlagen	31,2																									
<p>2.3 Hat Ihnen der AU-Lehrgang für Ihre tägliche Praxis über die AU hinaus etwas gebracht?</p>	 <table border="1"> <thead> <tr> <th>Kategorie</th> <th>Prozent</th> </tr> </thead> <tbody> <tr> <td>Ja</td> <td>74%</td> </tr> <tr> <td>Teilweise</td> <td>23%</td> </tr> <tr> <td>Nein</td> <td>3%</td> </tr> </tbody> </table>	Kategorie	Prozent	Ja	74%	Teilweise	23%	Nein	3%	 <table border="1"> <thead> <tr> <th>Kategorie</th> <th>Prozent</th> </tr> </thead> <tbody> <tr> <td>Ja</td> <td>70%</td> </tr> <tr> <td>Teilweise</td> <td>26%</td> </tr> <tr> <td>Nein</td> <td>4%</td> </tr> </tbody> </table>	Kategorie	Prozent	Ja	70%	Teilweise	26%	Nein	4%								
Kategorie	Prozent																									
Ja	74%																									
Teilweise	23%																									
Nein	3%																									
Kategorie	Prozent																									
Ja	70%																									
Teilweise	26%																									
Nein	4%																									
<p>2.4 Waren Sie mit der Qualität des AU-Lehrganges zufrieden?</p>	 <table border="1"> <thead> <tr> <th>Kategorie</th> <th>Prozent</th> </tr> </thead> <tbody> <tr> <td>Ja</td> <td>95,8%</td> </tr> <tr> <td>Teilweise</td> <td>3,5%</td> </tr> <tr> <td>Nein</td> <td>0,7%</td> </tr> </tbody> </table>	Kategorie	Prozent	Ja	95,8%	Teilweise	3,5%	Nein	0,7%	 <table border="1"> <thead> <tr> <th>Kategorie</th> <th>Prozent</th> </tr> </thead> <tbody> <tr> <td>Ja</td> <td>97,0%</td> </tr> <tr> <td>Teilweise</td> <td>2,8%</td> </tr> <tr> <td>Nein</td> <td>0,2%</td> </tr> </tbody> </table>	Kategorie	Prozent	Ja	97,0%	Teilweise	2,8%	Nein	0,2%								
Kategorie	Prozent																									
Ja	95,8%																									
Teilweise	3,5%																									
Nein	0,7%																									
Kategorie	Prozent																									
Ja	97,0%																									
Teilweise	2,8%																									
Nein	0,2%																									
<p>2.9 Alles in allem: Hat der AU-Lehrgang Ihre Erwartungen erfüllt?</p>	 <table border="1"> <thead> <tr> <th>Kategorie</th> <th>Prozent</th> </tr> </thead> <tbody> <tr> <td>Ja, voll erfüllt</td> <td>95,2%</td> </tr> <tr> <td>Nur teilweise erfüllt</td> <td>4,1%</td> </tr> <tr> <td>Nein, nicht erfüllt</td> <td>0,7%</td> </tr> </tbody> </table>	Kategorie	Prozent	Ja, voll erfüllt	95,2%	Nur teilweise erfüllt	4,1%	Nein, nicht erfüllt	0,7%	 <table border="1"> <thead> <tr> <th>Kategorie</th> <th>Prozent</th> </tr> </thead> <tbody> <tr> <td>Ja, voll erfüllt</td> <td>95,9%</td> </tr> <tr> <td>Nur teilweise erfüllt</td> <td>3,9%</td> </tr> <tr> <td>Nein, nicht erfüllt</td> <td>0,2%</td> </tr> </tbody> </table>	Kategorie	Prozent	Ja, voll erfüllt	95,9%	Nur teilweise erfüllt	3,9%	Nein, nicht erfüllt	0,2%								
Kategorie	Prozent																									
Ja, voll erfüllt	95,2%																									
Nur teilweise erfüllt	4,1%																									
Nein, nicht erfüllt	0,7%																									
Kategorie	Prozent																									
Ja, voll erfüllt	95,9%																									
Nur teilweise erfüllt	3,9%																									
Nein, nicht erfüllt	0,2%																									